

PROCEDURA PER STUDENTI

EDIZIONE PLUS

Gli studenti che hanno adottato un manuale Editrice La Scuola nella formula **edizione PLUS** (Libro + E-book scaricabile), con l'acquisto del testo hanno diritto a:

1. materiali digitali integrativi fruibili online nella pagina di catalogo corrispondente al titolo sul sito www.lascuola.it
2. e-book scaricabile (formato Scuolabook)
3. accesso ad esercizi interattivi e classe virtuale

ISTRUZIONI PER SBLOCCARE GLI ACCESSI

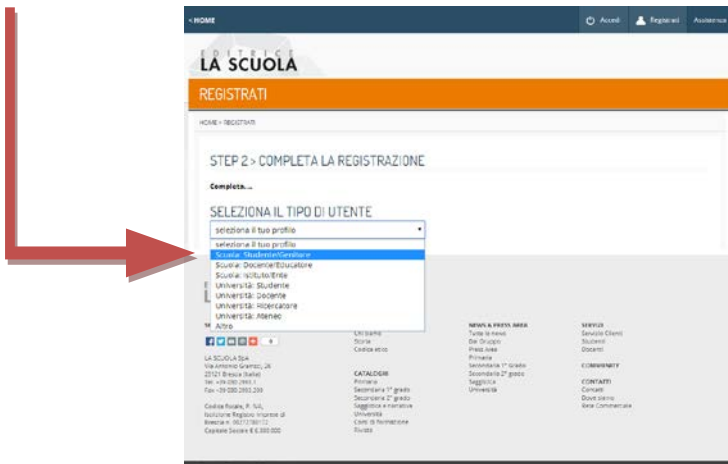
Registrarsi (come studenti) sul sito di Editrice La Scuola all'indirizzo <http://www.lascuola.it/it/home/registri>

Per portare a termine la registrazione:

- inserire un indirizzo e-mail valido ed una password

The screenshot shows the registration page for students. At the top, there is a navigation bar with '< HOME', 'Accedi', 'Registrati', and 'Assistenza'. Below this is the 'EDITTRICE LA SCUOLA' logo and a large orange 'REGISTRATI' button. The main content area is titled 'STEP 1 > CONTROLLO EMAIL' and contains the following text: 'Per poterti registrare abbiamo bisogno di verificare il tuo indirizzo email. Compila i dati sottostanti, riceverai un'email di conferma che ti permetterà di accedere alla registrazione completa.' The form includes three input fields: 'Indirizzo email *' (with the example 'studenti23@lascuola.it'), 'Password *' (with a note 'Inventa una password di almeno 8 caratteri, massimo 40'), and 'Conferma password *' (with a note 'Inserisci nuovamente la password'). Below the form are two checked checkboxes: '* Ai sensi del D.LGS. N.196/2003, acconsento al trattamento dei miei dati personali, ai fini dell'adempimento delle obbligazioni contrattuali (Consulta qui la nota informativa)' and '* Acconsento al trattamento dei miei dati personali allo scopo di ricevere ulteriori informazioni su proposte, servizi e prodotti de La Scuola SpA'. An 'INVIATA' button is located at the bottom right of the form area.

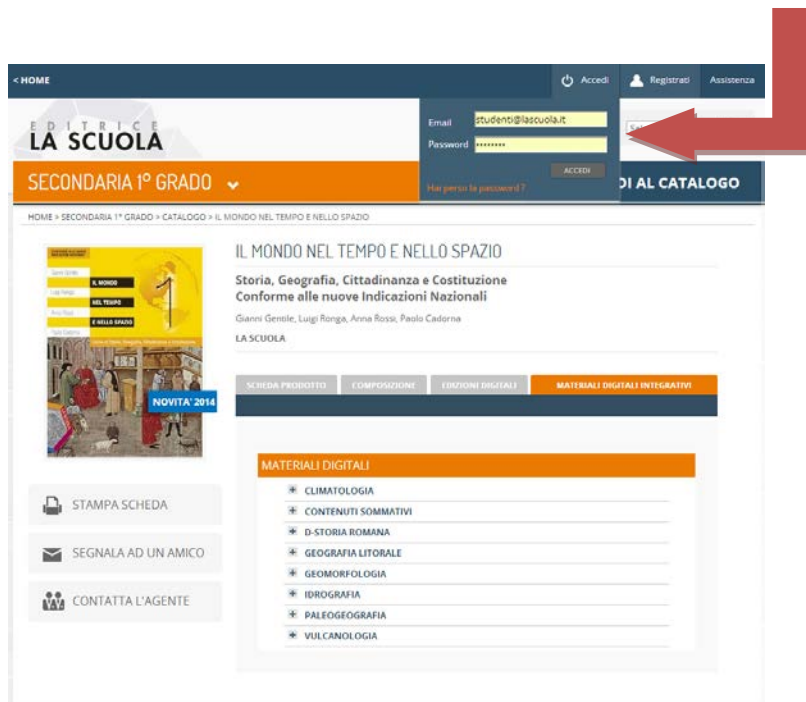
- accedere alla propria casella di posta elettronica mail e cliccare sul link nella mail di conferma per completare la registrazione
- selezionare il tipo di utente **“Scuola: Studente/Genitore”**



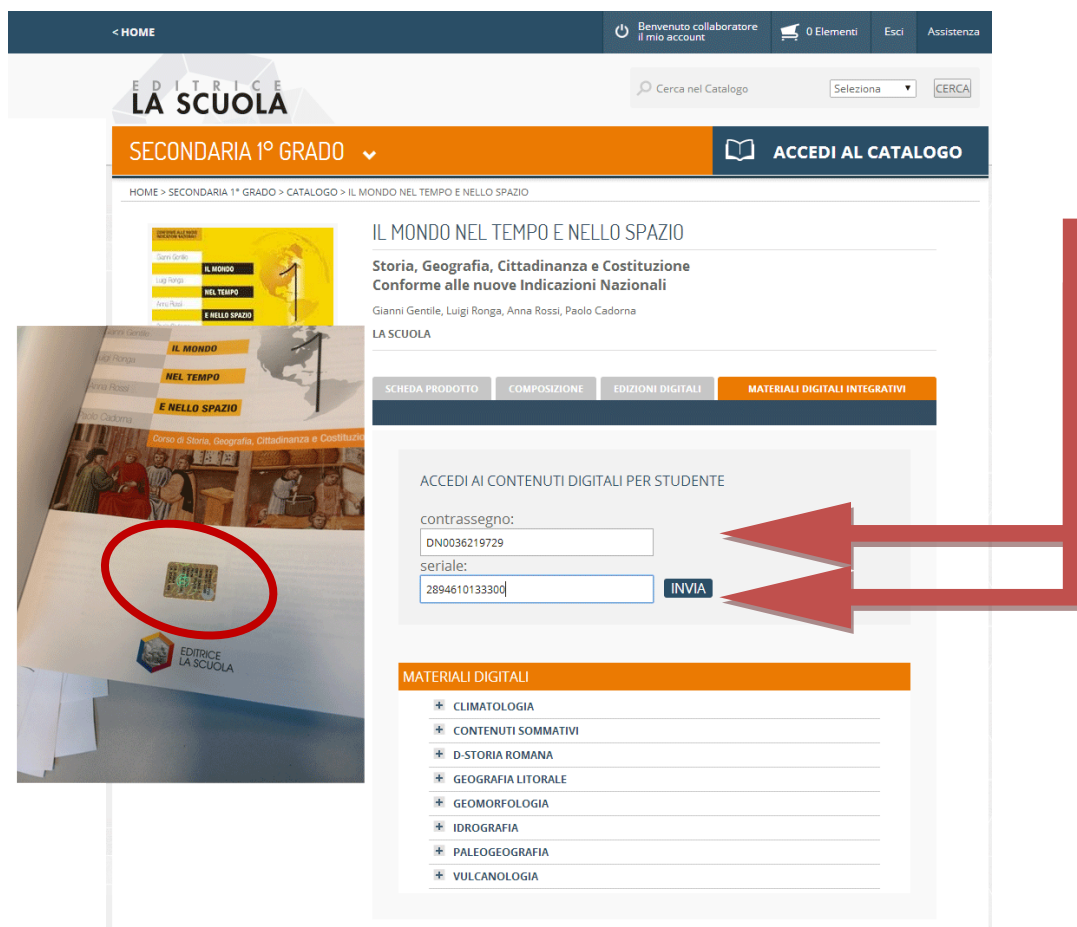
Inserire i dati richiesti e cliccare “INVIA”.

A questo punto sei registrato. Per poter fruire dei contenuti:

- 1) Accedere alla pagina di catalogo del testo: dalla homepage del sito www.lascuola.it seleziona **cataloghi**, scegli l'ordine di scuola, clicca sulla copertina del libro di tuo interesse
 - a. inserire **username** e **password** dello studente

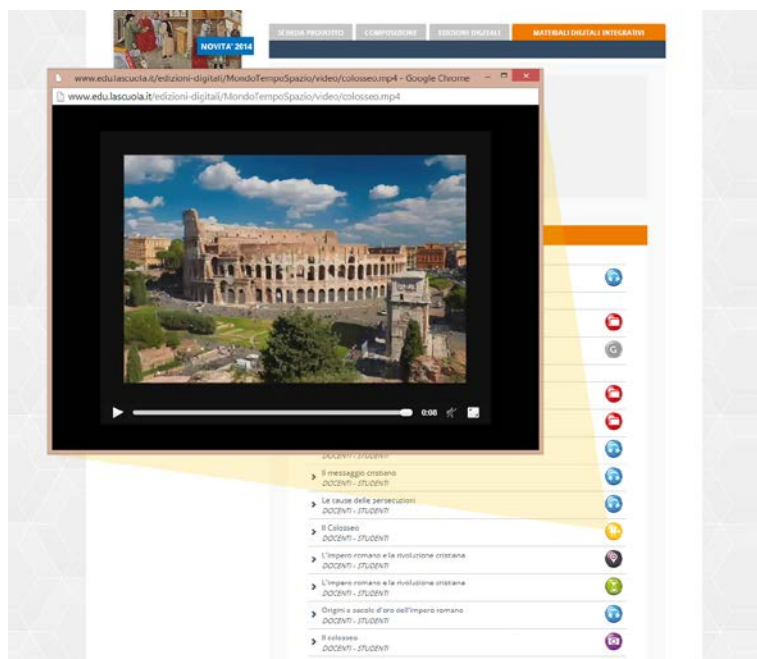


- b. Selezionare **materiali digitali integrativi** e, inserire il doppio codice che si trova sul bollino Siae (bollino argentato) nel frontespizio del testo cartaceo e confermare cliccando **“INVIA”**.



Portate a termine queste operazioni (necessarie solo al primo accesso!):

- 1) Lo studente potrà accedere ai **MATERIALI DIGITALI INTEGRATIVI**



- 2) Lo studente riceverà una mail da **Scuolabook** con le istruzioni per scaricare l'ebook interattivo:
- 3) Lo studente potrà accedere alla classe virtuale agli esercizi interattivi a lui dedicati all'indirizzo:
<http://classevirtuale.lascuola.it>

Nota: Gli esercizi interattivi sono a disposizione di tutti gli studenti, ma la classe virtuale esiste solo se viene attivata dal docente. In quel caso è il docente che sceglie se

- immettere un elenco di studenti (nome, cognome, indirizzo email) nella classe virtuale,
oppure
- dare agli studenti il codice della classe virtuale e chiedere loro di inserirlo al primo ingresso