

PROCEDURA PER STUDENTI

EDIZIONE PLUS DVD

Gli studenti che hanno adottato un manuale Editrice La Scuola nella formula **edizione PLUS DVD** (Libro + E-book interattivo su DVD in formato Scuolabook), con l'acquisto del testo hanno diritto a:

1. materiali digitali integrativi fruibili online nella pagina di catalogo corrispondente al titolo sul sito www.lascuola.it
2. accesso ad esercizi interattivi e classe virtuale

ISTRUZIONI PER SBLOCCARE GLI ACCESSI

Registrarsi (come studenti) sul sito di Editrice La Scuola all'indirizzo <http://www.lascuola.it/it/home/regis>
Per portare a termine la registrazione:

- inserire un indirizzo e-mail valido ed una password

< HOME Accedi Registrati Assistenza

EDITRICE
LA SCUOLA

REGISTRATI

HOME > REGISTRATI

STEP 1 > CONTROLLO EMAIL

Per poterti registrare abbiamo bisogno di verificare il tuo indirizzo email. Compila i dati sottostanti, riceverai un'email di conferma che ti permetterà di accedere alla registrazione completa.

Indirizzo email *
studenti123@lascuola.it Il tuo indirizzo email valido come: esempio@dominio.it

Password *
***** Inventa una password di almeno 8 caratteri, massimo 40

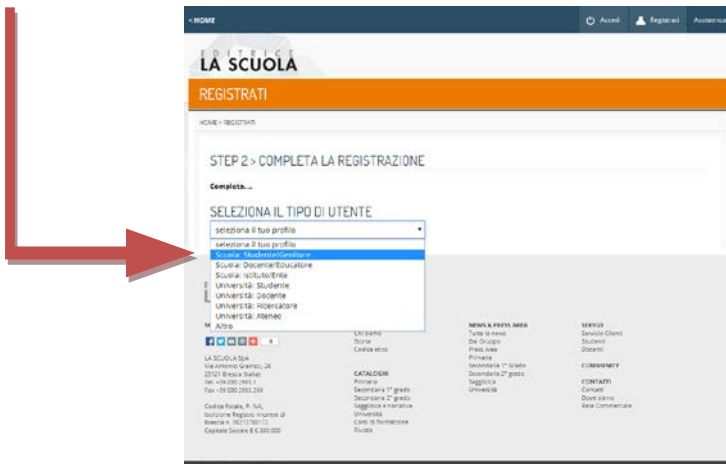
Conferma password *
***** Inserisci nuovamente la password

* Ai sensi del D.LGS. N.196/2003, acconsento al trattamento dei miei dati personali, ai fini dell'adempimento delle obbligazioni contrattuali (Consulta qui la nota informativa)

Acconsento al trattamento dei miei dati personali allo scopo di ricevere ulteriori informazioni su proposte, servizi e prodotti de La Scuola SpA

INVIA

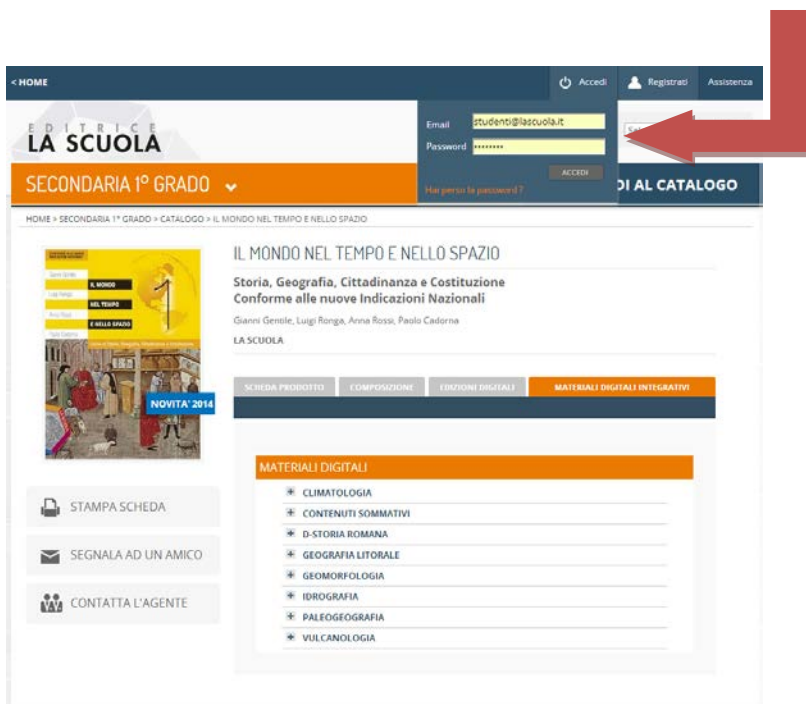
- accedere alla propria casella di posta elettronica mail e cliccare sul link nella mail di conferma per completare la registrazione
- selezionare il tipo di utente **"Scuola: Studente/Genitore"**



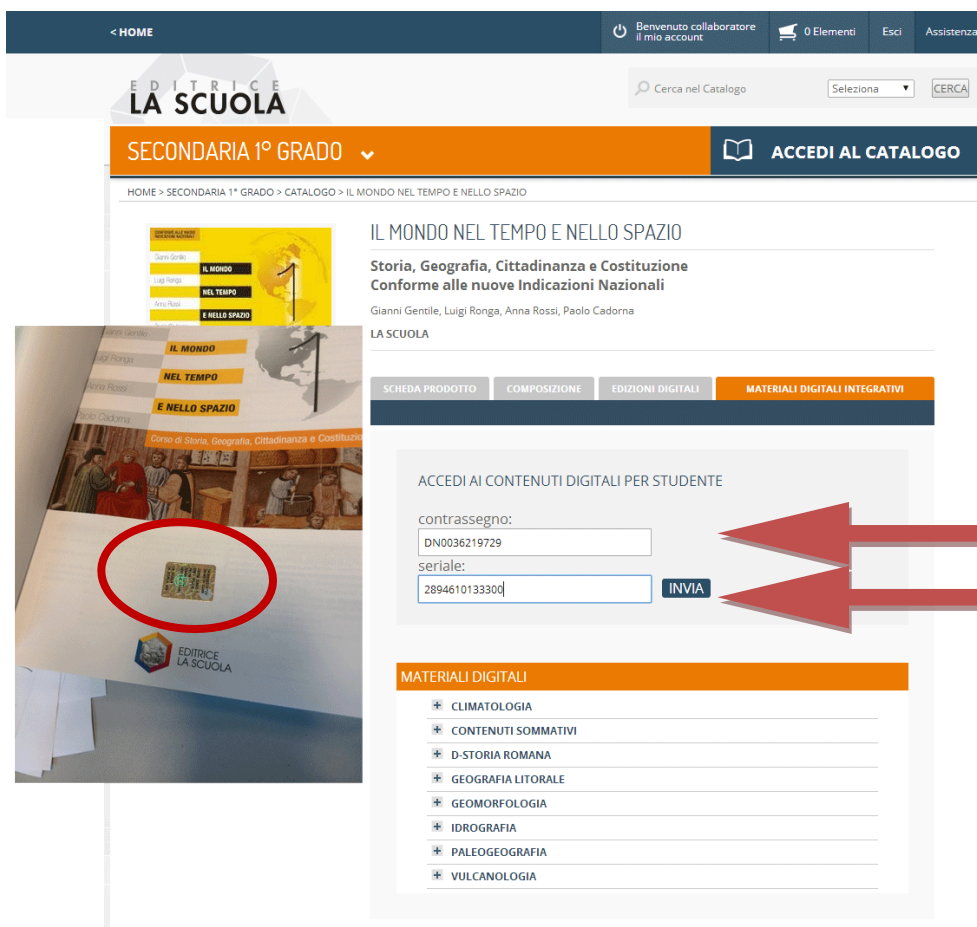
Inserire i dati richiesti e cliccare “INVIA”.

A questo punto sei registrato. Per poter fruire dei contenuti:

- 1) Accedere alla pagina di catalogo del testo: dalla homepage del sito www.lascuola.it seleziona **cataloghi**, scegli l'ordine di scuola, clicca sulla copertina del libro di tuo interesse
 - a. inserire **username** e **password** dello studente

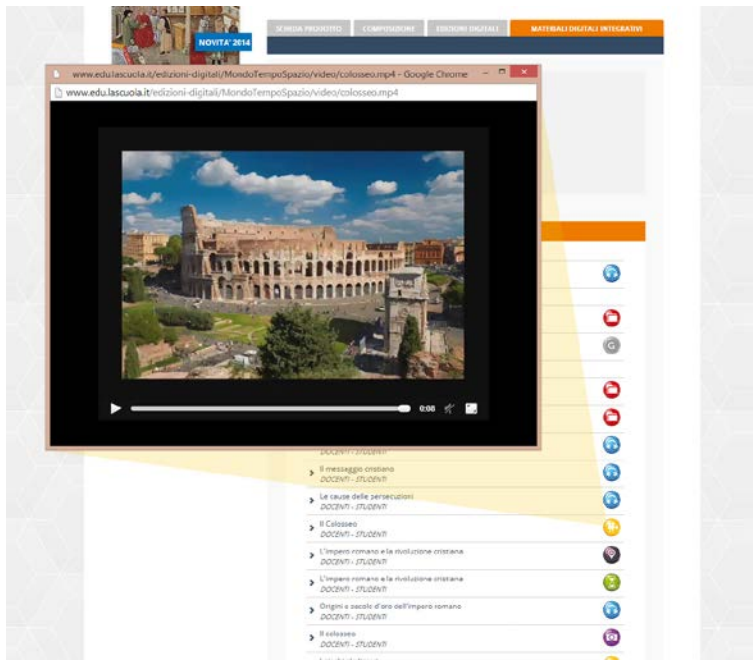


- b. Selezionare **materiali digitali integrativi** e, inserire il doppio codice che si trova sul bollino Siae (bollino argentato) nel frontespizio del testo cartaceo e confermare cliccando **“INVIA”**.



Portate a termine queste operazioni (necessarie solo al primo accesso!):

- 1) Lo studente potrà accedere ai **MATERIALI DIGITALI INTEGRATIVI**



- 2) Lo studente potrà accedere alla **classe virtuale** agli **esercizi interattivi** a lui dedicati all'indirizzo: <http://classevirtuale.lascuola.it>

Nota: Gli esercizi interattivi sono a disposizione di tutti gli studenti, ma la classe virtuale esiste solo se viene attivata dal docente. In quel caso è il docente che sceglie se

- immettere un elenco di studenti (nome, cognome, indirizzo email) nella classe virtuale, **oppure**
- dare agli studenti il codice della classe virtuale e chiedere loro di inserirlo al primo ingresso